

Photo issue d'un Jamboree National

Le but de cette fiche d'information est d'encourager davantage les membres des Amitiés Nationales Scoutes et Guides (ANSG) ainsi que les membres de la Branche centrale (CB) à participer au travail de la Banque des Timbres.

1. POURQUOI PARTICIPER

Participer à la Banque des Timbres est un excellent moyen de soutenir le développement de l'Amitié Internationale Scoute et Guide, tout en permettant de générer une activité locale et de financer des projets locaux, nationaux et internationaux.


Avec l'usage croissant des outils de communication électronique, les timbres sont de plus en plus recherchés. De plus, un exemplaire revendu dans un autre pays que celui de son émission possède encore plus de valeur. De nombreuses personnes collectionnent les timbres, il s'agit donc d'une véritable opportunité.

En 1965, les membres de la Guilde norvégienne ont décidé de collecter et vendre dans le monde entier des timbres d'occasion en faveur de l'AMGE et de l'OMMS. Au début, ces deux organisations ont joint leurs efforts tandis que l'ISGF était chargée de l'administration de la Banque de timbres. En 1987, lors de la Conférence mondiale à Coventry au Royaume-Uni, il a été décidé de réorganiser le mode de fonctionnement de la Banque de Timbres afin d'augmenter les ventes. L'activité a alors été proposée à toutes les ANSG pour ne pas se limiter à un seul pays. Les profits dégagés sont envoyés chaque année au Fonds de développement international.

La Banque de Timbres est organisée comme une partie intégrante des ANSGs. Composée par les membres de la Guilde partageant le même intérêt pour la philatélie, elle a pour objectifs :

- Augmenter l'intérêt pour la collection auprès des scouts et guides
- Accroître l'attrait pour la collecte de timbres ayant pour thème le scoutisme
- Proposer et/ou participer à une activité locale intéressante
- Récolter de l'argent à des fins utiles





2. ORGANISATION

Il est nécessaire d'instaurer la mise en place d'un groupe dédié à la Banque des Timbres par les Amitiés Locales Scouts et Guides et par les groupes de la Branches central (BC) afin d'organiser la collecte et la vente des timbres. Ce groupe doit comporter un manager responsable de la Banque des Timbres, mais aussi des membres partageant une passion pour la philatélie ou ayant simplement des connaissances dans le domaine. Cette équipe devra se rencontrer régulièrement, idéalement une fois par mois.

L'équipe de la Banque de Timbres doit ensuite trouver dans chacune des Amitiés Locales Scouts et Guides des personnes de contact qui auront un rôle très important dans les collectes. Une fois récoltés et triés, les timbres seront envoyés à la Banque de Timbres.


Un des nombreux défis liés à cette activité consiste à encourager les Guildes locales à collecter les timbres. Demandez à leurs membres d'apporter des timbres lors des différentes réunions et rassemblement, ou rendez-leur visite afin de collecter le matériel. Un autre défi est de disposer de temps libre et des connaissances suffisantes pour promouvoir l'offre de la Banque de Timbres. Plusieurs moyens de communication sont disponibles comme le magazine national et Internet.



3. COMMENT RECOLTER ET PREPARER LES TIMBRES

Chaque membre de l'ASIS est encouragé à collectionner toute sorte de timbres. Ceux-ci peuvent venir de la famille, des voisins, du lieu de travail, des magasins, des hôtels et de tout autre lieu ayant reçu des timbres postaux.

Un membre de votre ASGL devra être nommé responsable de l'organisation de la découpe et du tri des timbres. La découpe peut être une bonne activité à faire l'après-midi ou le soir avec de nombreux ciseaux nécessaires et peut être par la même occasion le lieu de nombreuses discussions et échanges d'idées et d'informations. Il est important lors de la découpe de laisser environ 1cm d'enveloppe autour du tampon.



Après réception des matériaux des différentes Guildes, les activités suivantes sont effectuées :

- Le papier qui entoure les timbres sur des enveloppes ou des cartes postales est coupé (proche du timbre, prêt à être traité à l'eau par le philatéliste) et trié en deux : timbres nationaux et timbres d'autres pays (Cela varie selon les pays car certains acheteurs souhaitent que les timbres soient non triés et non imbibés. Dans ce cas, mettez tous les timbres dans une boîte). Lorsque vous avez environ 10 kg de timbres dans la boîte, celle-ci est prête à la vente et est scellée. Le *kiloware* national est généralement très populaire, mais vous pouvez vendre du *kiloware* de tous les pays.
- Les timbres sans papier (timbres lavés) sont également triés par pays et vendus au poids aux revendeurs.
- Les timbres et collections de valeur sont identifiés et envoyés aux enchères chez les marchands spécialisés.
- Les timbres comportant des thèmes Scout et Guides sont triés et vendus directement aux Scouts ou aux personnes intéressées par ce sujet.
- Les enveloppes de premier jour sont triées et vendues au poids au concessionnaire.

Pour les occasions spéciales du scoutisme, tels que les Jamborees nationaux ou les réunions nationales des guides et des scouts, la Banque de Timbres peut produire du matériel philatélique comme des timbres personnalisés, des cachets spéciaux ou encore des enveloppes originales. Celles-ci intéressent tout particulièrement les philatélistes du monde entier qui collectionnent des timbres avec des Scouts / guides et sont aussi de précieux souvenirs pour ceux qui participent à l'événement.




4. VENTE DES TIMBRES

Les timbres sont vendus lors d'événements, d'expositions et de ventes aux enchères Scoutes et Guides. Vous pouvez également contacter une équipe de la Banque de Timbres d'un autre pays pour obtenir un meilleur rapport qualité-prix pour les timbres de votre pays.

En Norvège, le site frimerkebanken.no partage des photos de tous les cachets de la poste norvégienne sur le thème du scoutisme. Ce site contient également des images de nombreux timbres d'éclaireurs émis au fil des ans.

Comment participer à la Banque des Timbres



La Société Internationale des Scouts sur les Timbres (SOSSI) est une organisation philatélique à but non lucratif spécialisée dans la collecte et l'étude des timbres et autres envois postaux célébrant les mouvements scouts et guides. Vous pouvez vous référer au site suivant : <http://sossi.org/index.shtml>.

Une fois entre 18 et 20 boîtes prêtes, elles sont récupérées par le revendeur. La première étape consiste à trouver un revendeur local ou national. S'il est difficile d'en trouver un, vous pouvez contacter celui présent au Danemark dont l'adresse est mentionnée ci-dessous. Il s'agit du même distributeur utilisé par la *Danish Stamp Bank*. Certains revendeurs travaillant avec Nordfrim collecteront les timbres si au moins une demi-palette (environ 200 kg) est prête ou une palette d'environ 400 kg. Cela peut différer d'un pays à l'autre.

Les meilleures collections de timbres sont vendues aux enchères par l'intermédiaire de marchands spécialisés. Les timbres qui ont déjà été utilisés sont, eux, vendus à des marchands de timbres.

Les timbres nationaux sont les plus populaires. Certains peuvent également être mis en vente pour les guides / scouts nationaux. Il est également possible de livrer vos timbres utilisés aux pays membres de l'Amitié Internationale Scoute et Guide dans laquelle une Banque de Timbres est présente.

Adresse du distributeur au Danemark pour renseignements :

NORDFRIM A/S
Kvindevadet 42
5450 OTTERUP
DANMARK


Tlf (+45) 64 82 12 56

mail@nordfrim.dk

www.nordfrim.dk

Le propriétaire de NORDFRIM s'appelle Erling Daugaard





Comment participer à la Banque des Timbres

5. COMMENT UTILISER L'ARGENT

Cette activité vise à générer des revenus. Il est donc nécessaire de gérer cela de manière appropriée et, bien sûr, de rapporter toutes les informations financières au système de comptabilité de l'ANSG. Normalement, le surplus net est divisé par moitié entre la bourse nationale et le fonds de développement international.



Scoutes et Guides intéressées par les timbres